




11.

GRAFOMOTORIKA ŠIKMÁ PŘERUŠOVANÁ ČÁRA

Maluj šikmé přerušované čáry jako déšť.

Můžeš si u toho zpívat písničku: Prší, prší, jen se leje.

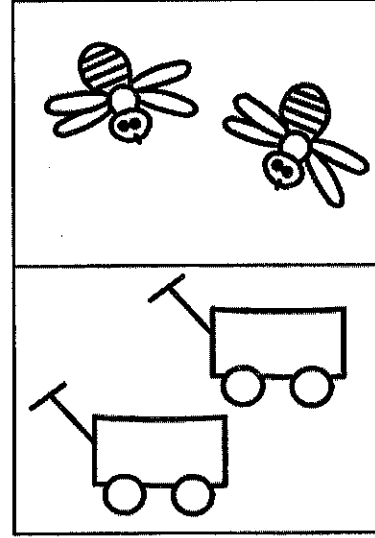









12.

SLUCHOVÁ DIFERENCIACE ROZLIŠENÍ SLOV PODLE OBRÁZKU




Dospělý řekne slovo, ty ukážeš obrázek.




tele
sele
koš
kos
vosy
vozy



kosa
koza
noc
nos
páni
paní



moucha
mouka
miska
myška
kostel
postel



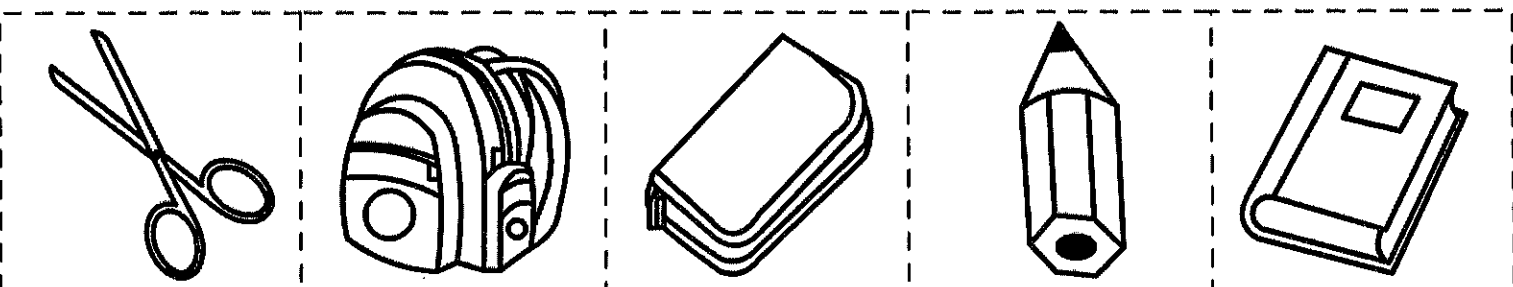



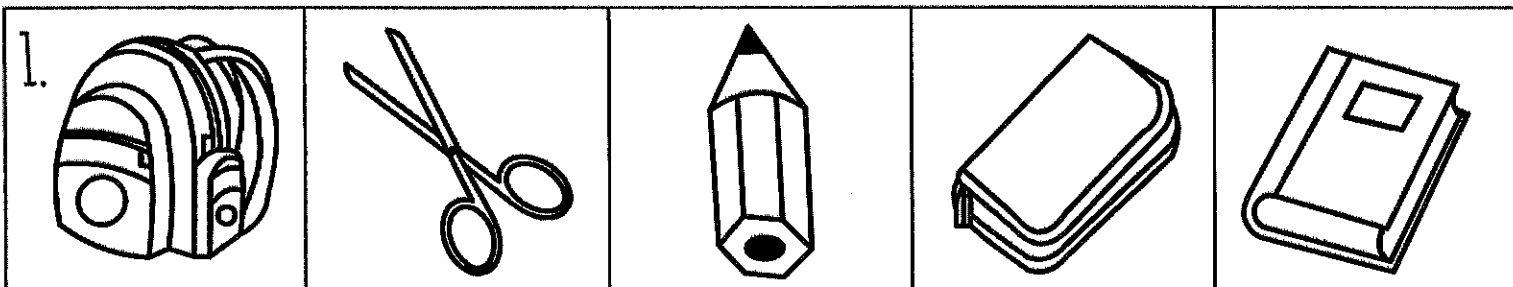
13.


ZRAKOVÁ PAMĚŤ

UMÍSTĚNÍ OBRÁZKŮ VE SPRÁVNÉM POŘADÍ

Obrázky dole rozstříhejte. Rodič určí řádek, který si dítě zapamatuje.
(Ostatní řádky je dobré zakrýt papírem, aby nepletly.)

Řádek zakryjeme a dítě vyskládá obrázky ve správném pořadí.







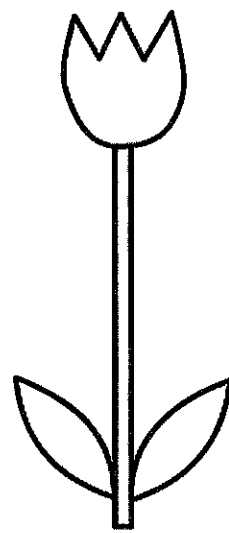






14.

MATEMATICKÉ PŘEDSTAVY

SEŘAZENÍ PĚTI PRVKŮ PODLE VELIKOSTI

Obrázky rozstříhejte a seřadte podle velikosti.












15.

ŘEČ TVORBA VĚT

Vymysli každému kamarádovi jméno a říkej celou větou, co dělá.
Např. Terezka maluje obrázek.




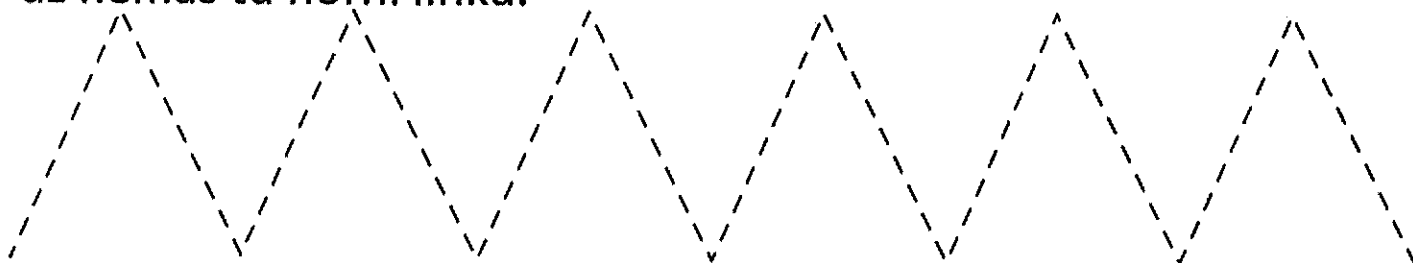


16.

GRAFOMOTORIKA

ZUBY

Trénuj zuby pily nebo krokodýla. Nejprve tvary obtahuj, potom piš pomocí teček, pak už pokračuj sám do linky a na poslední lince už nemáš tu horní linku.






PROSTOROVÉ VNÍMÁNÍ


PRVNÍ - POSLEDNÍ - PROSTŘEDNÍ - PŘED - ZA - HLED PŘED - HLED ZA

Dospělý na střídačku pokládá tyto otázky, může obměňovat zvířata:

- Kdo jede v prvním vagónku?
- Kdo jede v prostředním vagónku?
- Kdo jede v posledním vagónku?




- Kdo všechno jede před netopýrem? (medvěd, liška)
- Kdo všechno jede za medvědem? (netopýr, sova, veverka)
- Kdo jede hned před veverkou? (sova)
- Kdo jede hned za liškou? (medvěd)



Vybarvi dle popisu:

První auto je žluté. Předposlední auto je modré. Třetí auto je zelené.
 Hned před modrým autem je červené. Hned za žlutým autem je hnědé.
 Poslední auto je černé.





18.

SLUCHOVÁ ANALÝZA - SYNTÉZA POČET SLABIK VE SLOVĚ

Pojmenuj obrázky, řekni, kterou hlásku slyšíš na začátku. Vytleskej slovo, vybarvi příslušný počet koleček podle toho, kolikrát jsi tlesknul.

